GOBIERNO DEL ESTADO DE MÉXICO

Cifras de incidencia delictiva para el Estado de México ene-nov 2018

SECRETARÍA DE SEGURIDAD

EDOMÉX DECISIONES FIRMES, RESULTADOS FUERTES.

17'604,619

Población estimada a 2018. El Estado de México es la entidad más poblada del país.

15

Posición que ocupa el Estado de México a nivel nacional en incidencia delictiva por cada 100 mil habitantes en 2018.

252,253

Denuncias ene-nov 2018

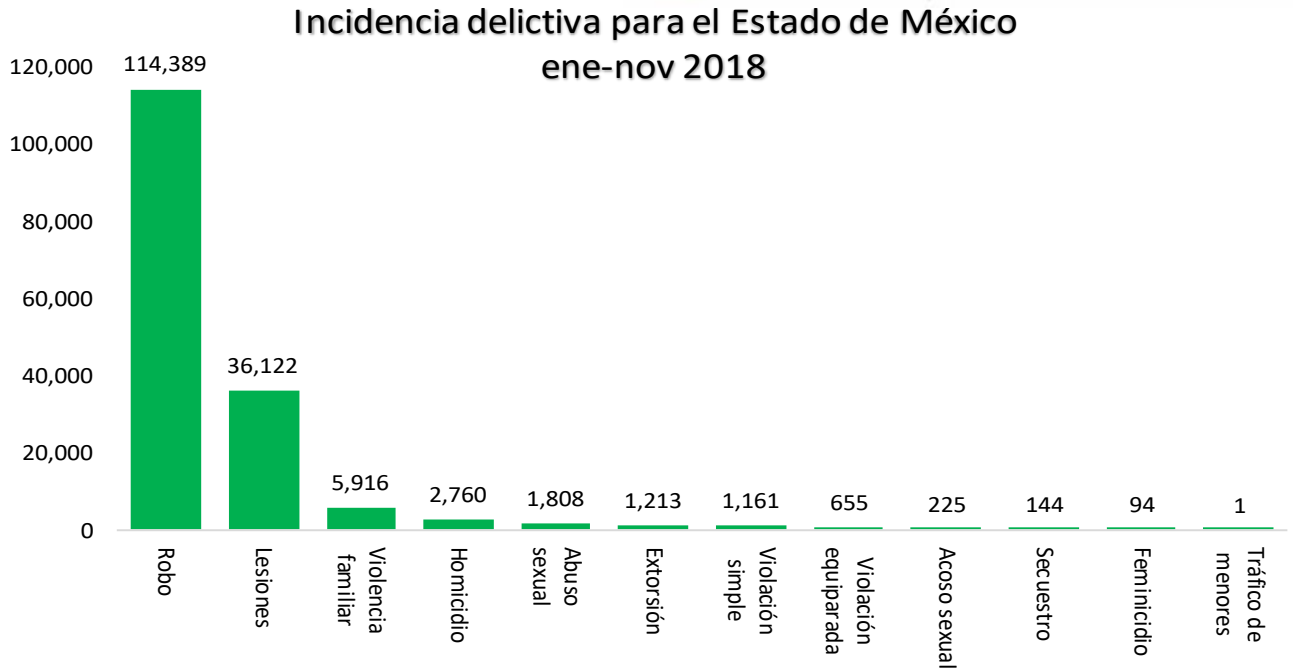

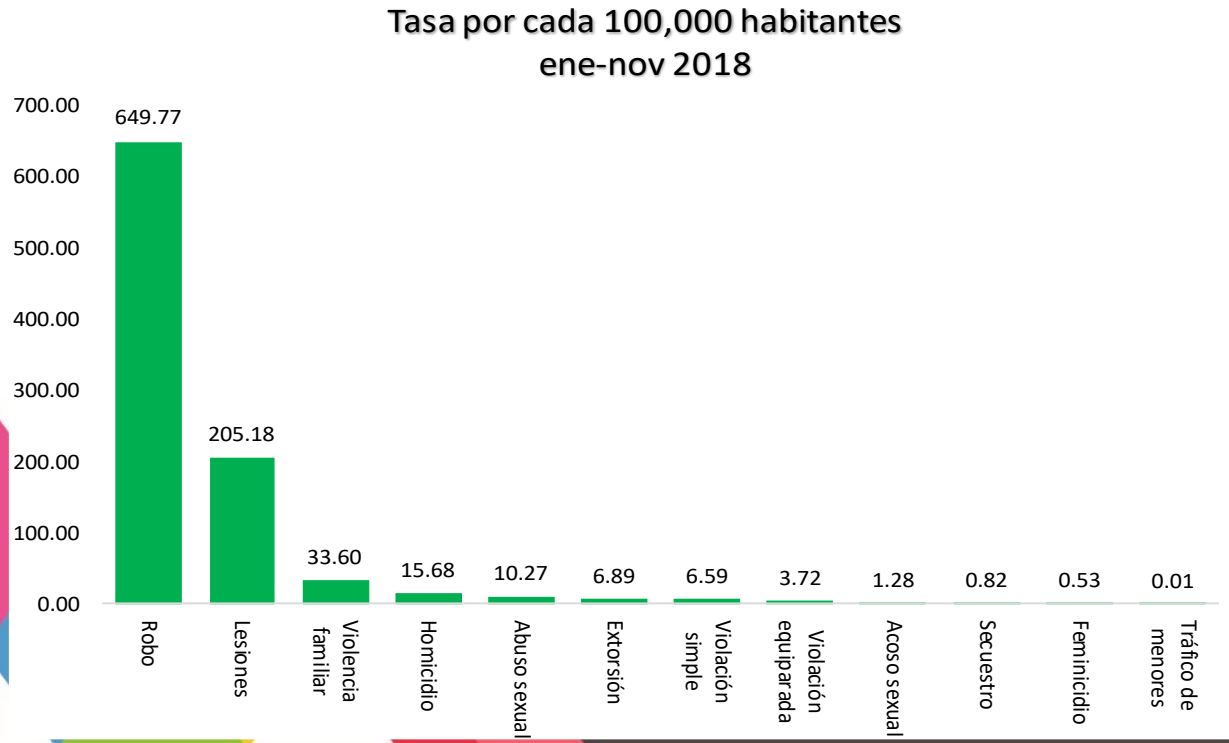

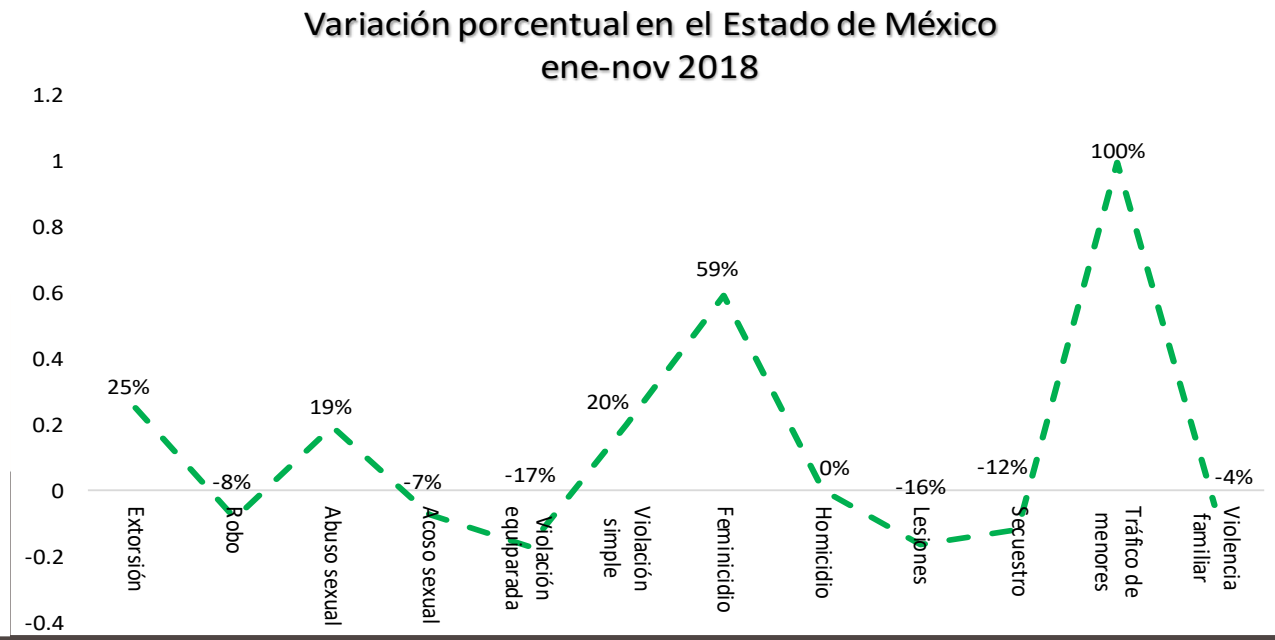

GOBIERNO DEL ESTADO DE MÉXICO

Variación porcentual en el Estado de México ene-nov 2018 respecto al año anterior

SECRETARÍA DE SEGURIDAD

EDOMÉX DECISIONES FIRMES, RESULTADOS FUERTES.

15

Posición que ocupa el Estado de México a nivel nacional en incidencia delictiva por cada 100 mil habitantes en 2018.

252,253
Denuncias ene-nov 2018

17'604,619

Población estimada a 2018. El Estado de México es la entidad más poblada del país.

	Ene-nov 18	Ene-nov 17		
Abuso sexual	1,808	1,516	=	19%
Acoso sexual	225	242	=	-7%
Extorsión	1,213	968	=	25%
Feminicidio	94	59	=	59%
Homicidio	2,760	2,759	=	0%
Lesiones	36,122	43,209	=	-16%
Violencia familiar	5,916	6,178	=	-4%
Robo	114,389	124,922	=	-8%
Secuestro	144	163	=	-12%
Tráfico de menores	1	0	=	100%
Violación equiparada	655	791	=	-17%
Violación simple	1,161	966	=	20%

FUENTE: Incidencia Delictiva del Fuero Común, Centro Nacional de Información, Secretariado Ejecutivo del Sistema Nacional de Seguridad Pública (SESNSP). http://secretariadoejecutivo.gob.mx/incidencia-delictiva/incidencia-delictiva-fuero-comun.php. Información al 20/12/2018.